



ФЕДЕРАЛЬНАЯ СЛУЖБА
ГОСУДАРСТВЕННОЙ СТАТИСТИКИ

Промышленное производство в Алтайском крае

Алтайкрайстат

январь-февраль 2023 года

- 01 ОБЪЕМ ОТГРУЖЕННЫХ ТОВАРОВ, ВЫПОЛНЕННЫХ РАБОТ И УСЛУГ СОБСТВЕННЫМИ СИЛАМИ
- 02 ИНДЕКСЫ ПРОИЗВОДСТВА
- 03 ДОБЫЧА ПОЛЕЗНЫХ ИСКОПАЕМЫХ
- 04 ОБРАБАТЫВАЮЩИЕ ПРОИЗВОДСТВА
- 05 ОБЕСПЕЧЕНИЕ ЭЛЕКТРИЧЕСКОЙ ЭНЕРГИЕЙ, ГАЗОМ И ПАРОМ; КОНДИЦИОНИРОВАНИЕ ВОЗДУХА
- 06 ВОДОСНАБЖЕНИЕ; ВОДООТВЕДЕНИЕ, ОРГАНИЗАЦИЯ СБОРА И УТИЛИЗАЦИИ ОТХОДОВ, ДЕЯТЕЛЬНОСТЬ ПО ЛИКВИДАЦИИ ЗАГРЯЗНЕНИЙ





ОБЪЕМ ОТГРУЖЕННЫХ ТОВАРОВ СОБСТВЕННОГО ПРОИЗВОДСТВА, ВЫПОЛНЕННЫХ РАБОТ И УСЛУГ СОБСТВЕННЫМИ СИЛАМИ

январь-февраль 2023 г., млн рублей



95 789,2

93,8%

ПРОМЫШЛЕННОСТЬ

к январю-февралю 2022 г.



78 883,3

90,3%

Обрабатывающие производства

к январю-февралю 2022 г.



12 974,1

123,7%

Обеспечение электрической энергией, газом и паром; кондиционирование воздуха

к январю-февралю 2022 г.



1 984,5

94,5%

Добыча полезных ископаемых

к январю-февралю 2022 г.



1 947,3

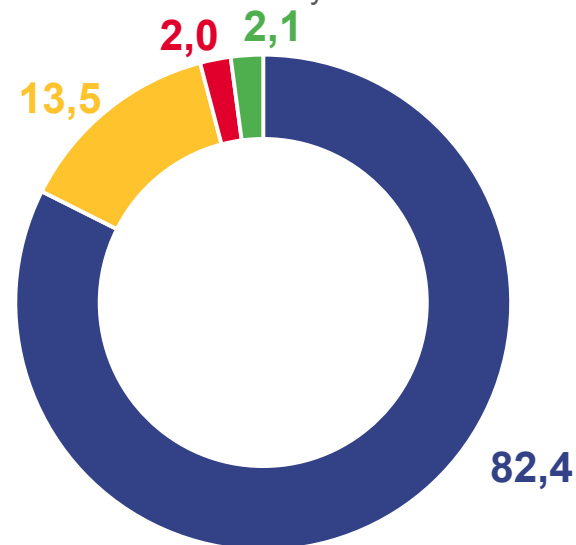
91,2%

Водоснабжение; водоотведение, организация сбора и утилизации отходов, деятельность по ликвидации загрязнений

к январю-февралю 2022 г.

СТРУКТУРА ОБЪЕМА ОТГРУЖЕННЫХ ТОВАРОВ СОБСТВЕННОГО ПРОИЗВОДСТВА, ВЫПОЛНЕННЫХ РАБОТ И УСЛУГ СОБСТВЕННЫМИ СИЛАМИ

в % к итогу



- Добыча полезных ископаемых
- Обрабатывающие производства
- Обеспечение электрической энергией, газом и паром, кондиционирование воздуха
- Водоснабжение; водоотведение, организация сбора и утилизации отходов, деятельность по ликвидации загрязнений





ИНДЕКСЫ ПРОИЗВОДСТВА

январь-февраль 2023 г., %




106,5

ИНДЕКС ПРОМЫШЛЕННОГО ПРОИЗВОДСТВА



107,9

Обрабатывающие производства



106,9

Обеспечение электрической энергией, газом и паром; кондиционирование воздуха



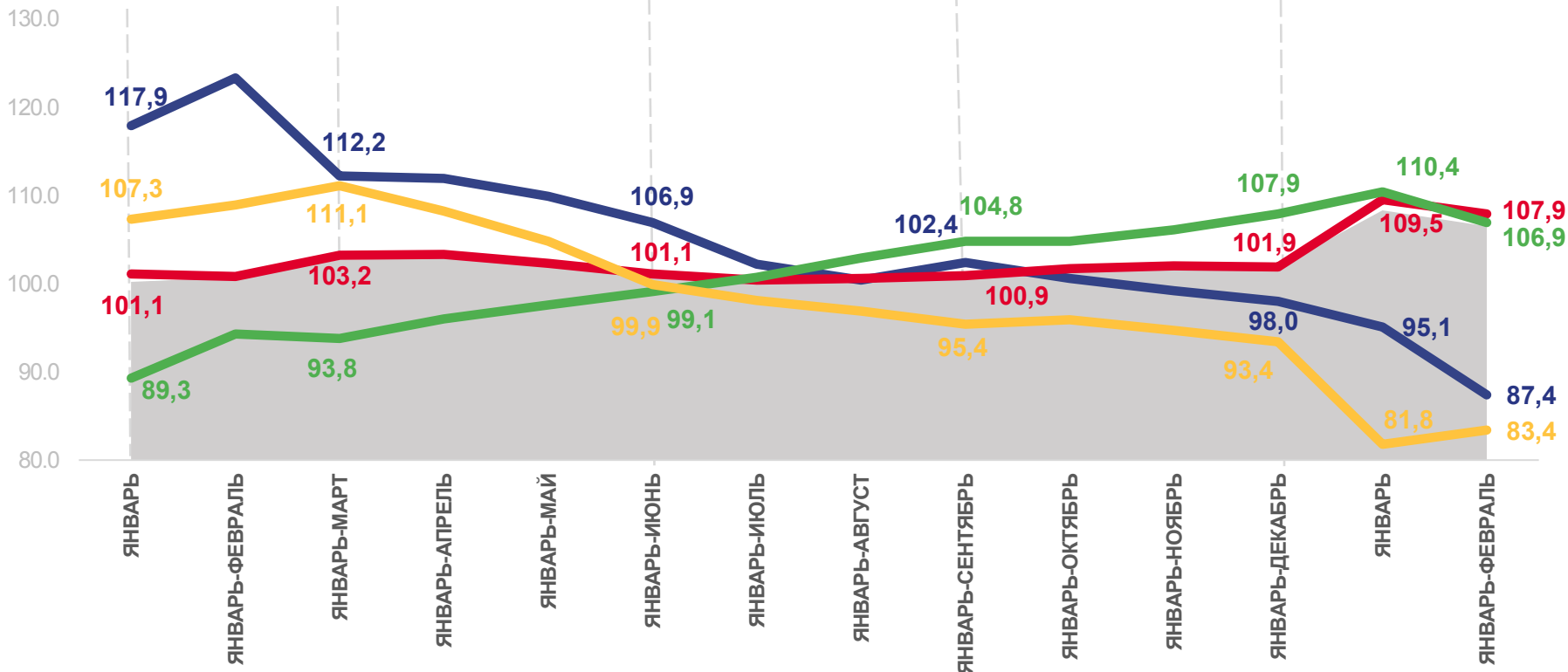
87,4

Добыча полезных ископаемых



83,4

Водоснабжение; водоотведение, организация сбора и утилизации отходов, деятельность по ликвидации загрязнений



2022

2023



Индекс промышленного производства



Обеспечение электрической энергией, газом и паром, кондиционирование воздуха



Добыча полезных ископаемых



Водоснабжение; водоотведение, организация сбора и утилизации отходов, деятельность по ликвидации загрязнений



Обрабатывающие производства





ИНДЕКСЫ ПРОМЫШЛЕННОГО ПРОИЗВОДСТВА ПО РЕГИОНАМ СФО

январь-февраль 2023 г., %



98,0

Российская Федерация



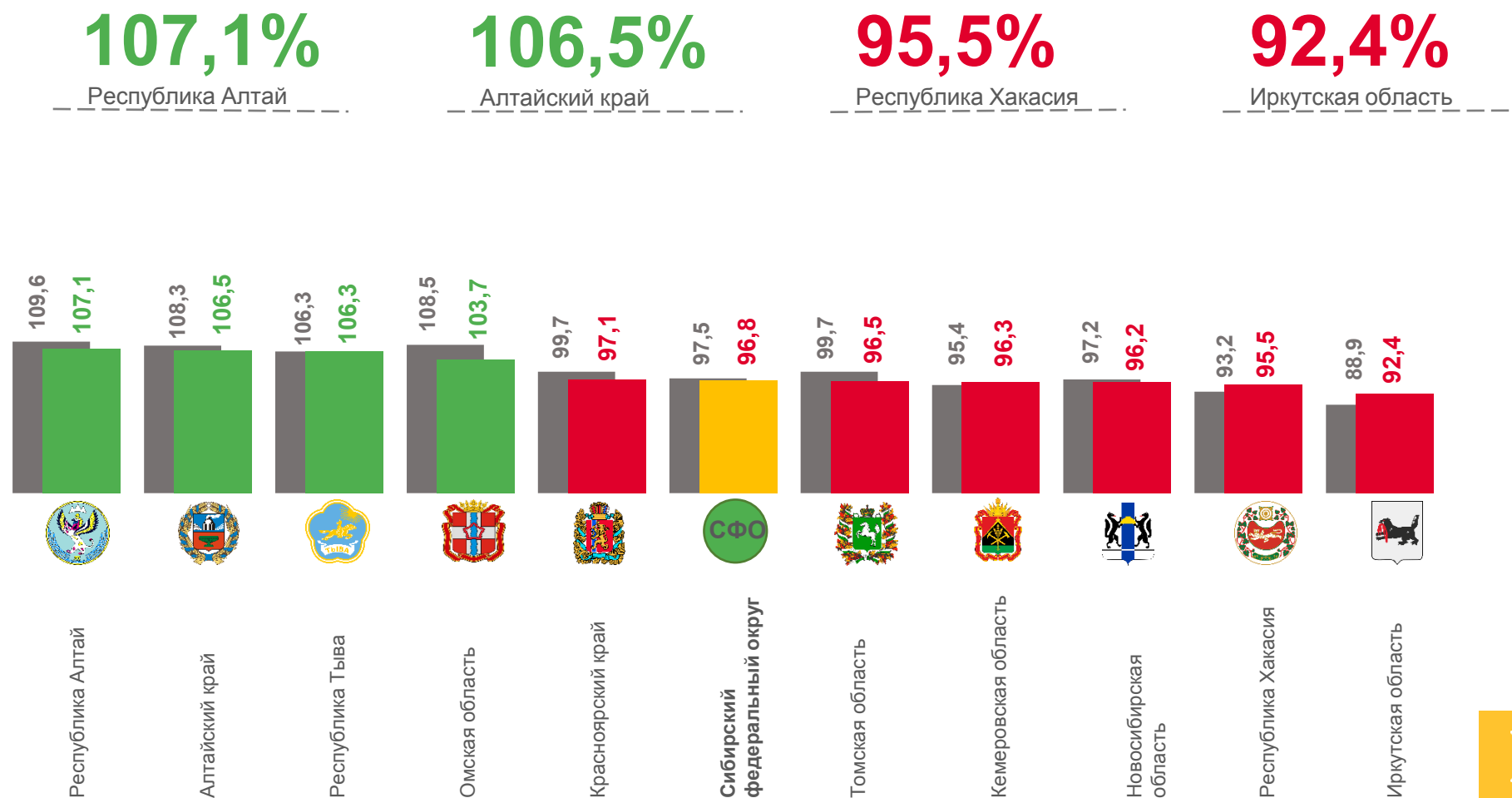
96,8

Сибирский федеральный округ



106,5

Алтайский край



■ Январь 2023 г. в % к январю 2022 г.

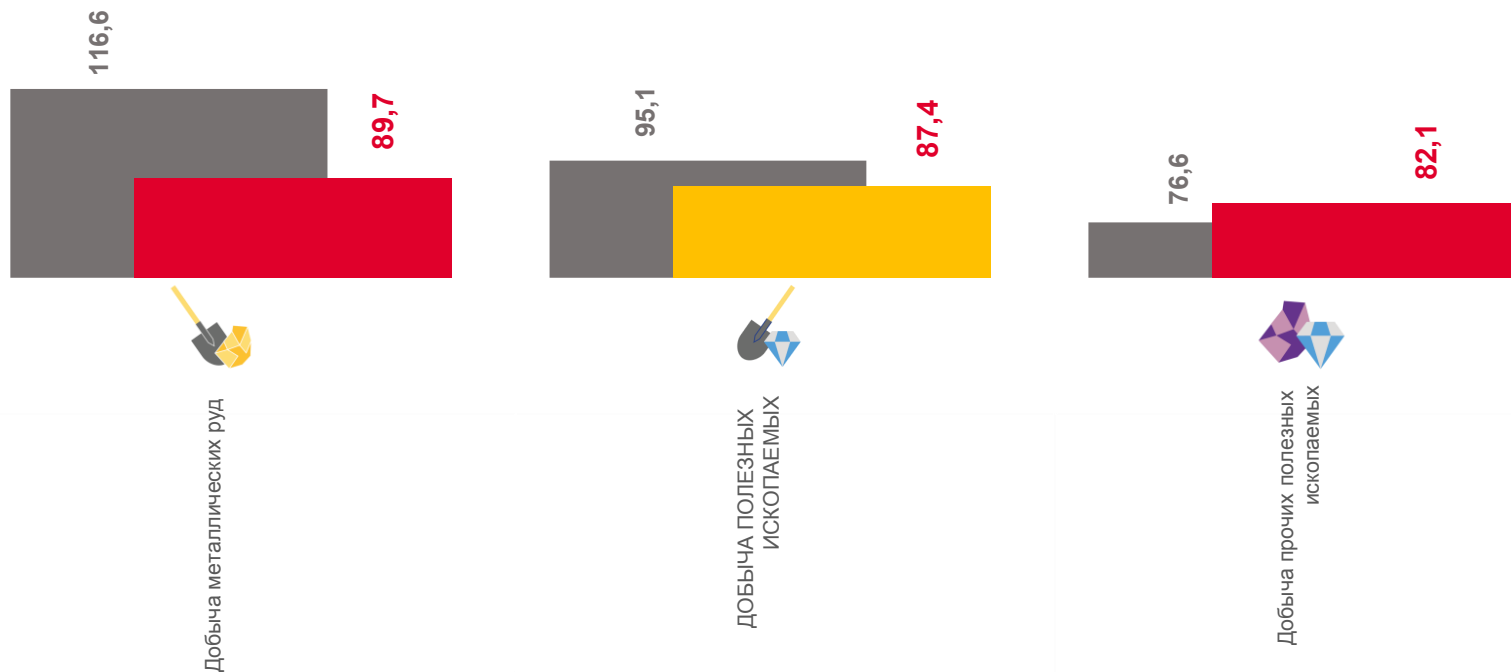
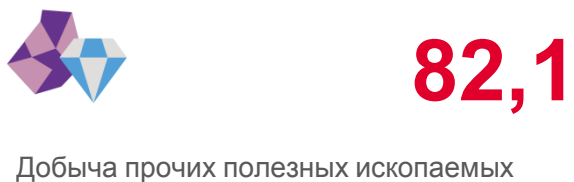

■ Январь-февраль 2023 г. в % к январю-февралю 2022 г.





ИНДЕКСЫ ПРОИЗВОДСТВА ПО ДОБЫЧЕ ПОЛЕЗНЫХ ИСКОПАЕМЫХ

январь-февраль 2023 г., %



■ Январь 2023 г. в % к январю 2022 г.

■ Январь-февраль 2023 г. в % к январю-февралю 2022 г.





ДОБЫЧА ОТДЕЛЬНЫХ ВИДОВ ПОЛЕЗНЫХ ИСКОПАЕМЫХ

январь-февраль 2023 г. в % к январю-февралю 2022 г.



Гранулы каменные, крошка и порошок



в 3,0 р.



Известняк (кроме камня известнякового для строительства и памятников и заполнителя известнякового)



13,0%



Гранулы, крошка и порошок; галька, гравий



7,0%



Щебень



10,6%



Пески природные



12,7%



Камень природный дробленый



17,2%



ИНДЕКСЫ ПРОИЗВОДСТВА ПО ОБРАБАТЫВАЮЩИМ ПРОИЗВОДСТВАМ

январь-февраль 2023 г., %

186,8%



Производство автотранспортных средств, прицепов и полуприцепов

151,2%



Ремонт и монтаж машин и оборудования

75,1%

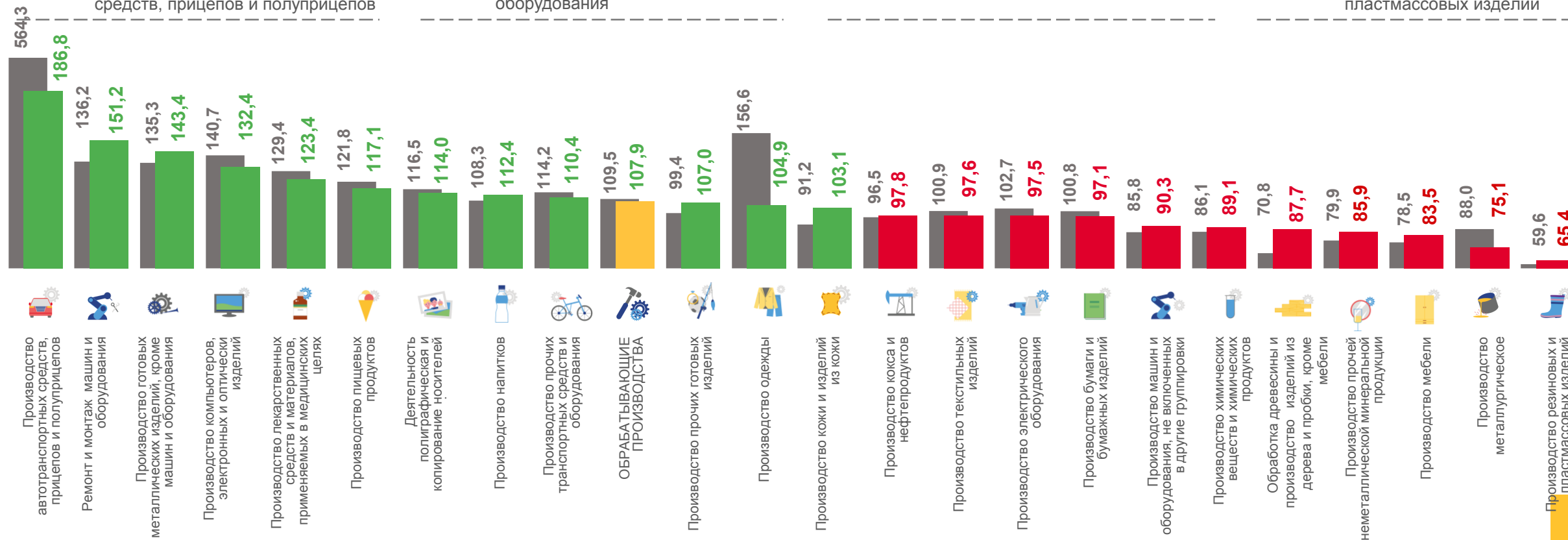


Производство металлургическое

65,4%



Производство резиновых и пластмассовых изделий



■ Январь 2023 г. в % к январю 2022 г.

■ Январь-февраль 2023 г. в % к январю-февралю 2022 г.



ПРОИЗВОДСТВО ОТДЕЛЬНЫХ ВИДОВ ПРОДУКЦИИ ОБРАБАТЫВАЮЩИХ ПРОИЗВОДСТВ

январь-февраль 2023 г. в % к январю-февралю 2022 г.



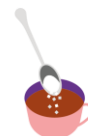
Вагоны грузовые крытые

▲ **в 20,2 р.**



Консервы мясосодержащие

▲ **в 2,5 р.**



Сахар белый свекловичный
в твердом состоянии без
вкусоароматических или
красящих добавок

▲ **в 2,5 р.**



Масло подсолнечное и его
фракции нерафинированные

▲ **в 2,4 р.**



Котлы паровые и котлы паропро-
изводящие прочие; котлы,
работающие с высокотемператур-
ными органическими
теплоносителями

▲ **36,7%**



Добавки биологически
активные к пище

▲ **12,5%**



Кокс и полукокс из каменного
угля

▼ **2,2%**



Кожа из целых шкур
крупного рогатого
скота без волосяного
покрова

▼ **23,7%**



Сталь нелегированная в
слитках или в прочих первичных
формах и полуфабрикаты из
нелегированной стали

▼ **35,9%**



Материалы лакокрасочные и
аналогичные для нанесения покрытий
прочие; краски художественные и
полиграфические

▼ **41,8 %**



Кислород


▼ **43,7%**



Станки
деревообрабатывающие

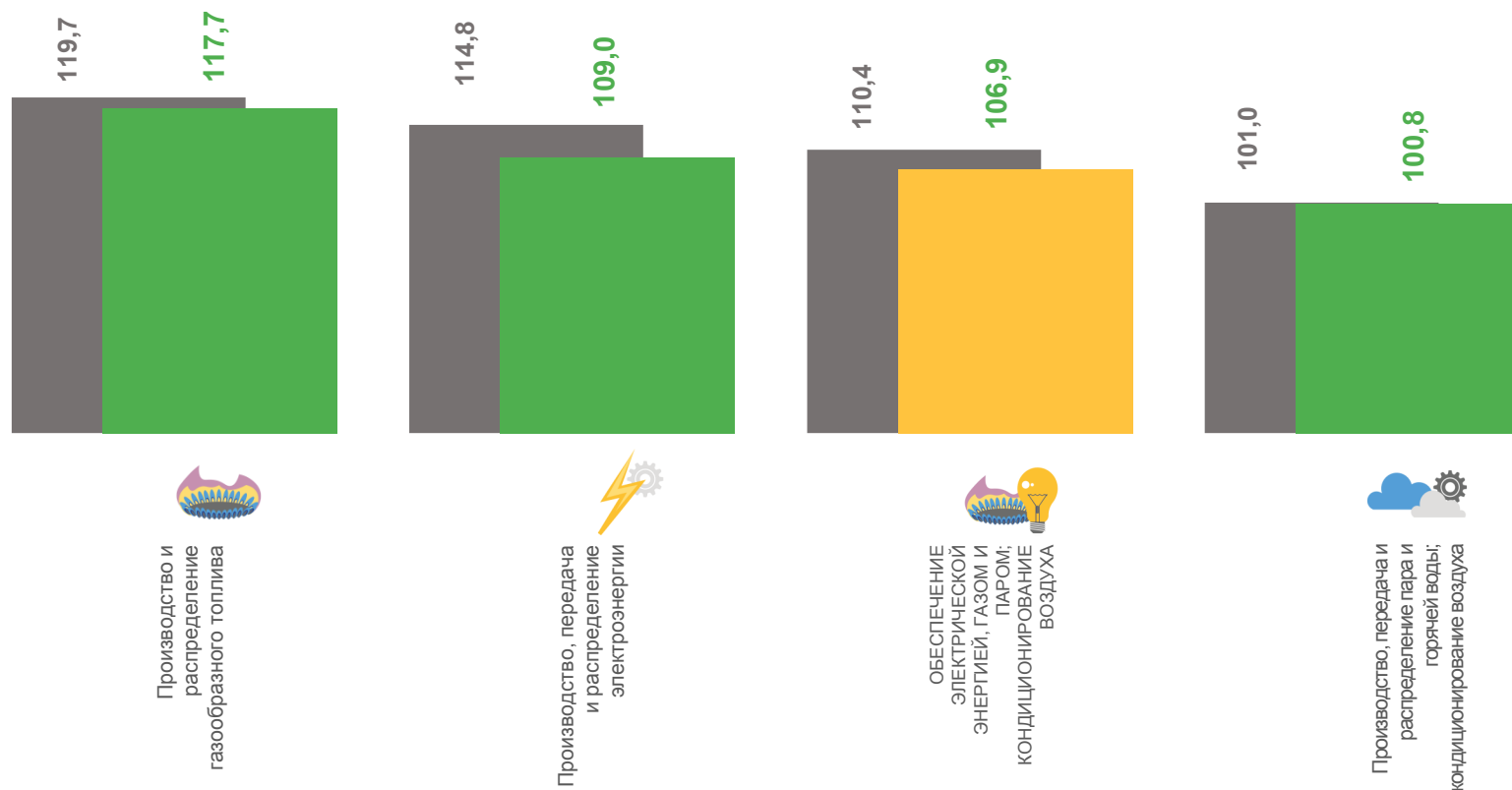
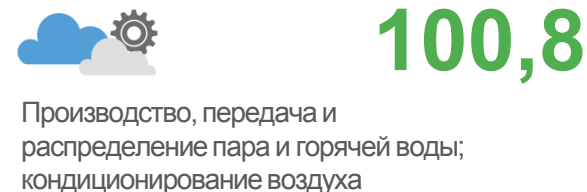
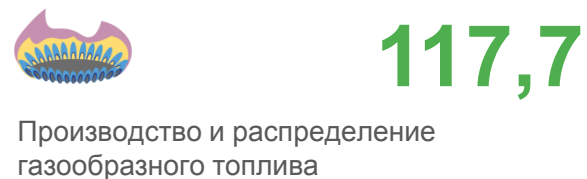

▼ **58,3%**





ИНДЕКСЫ ПРОИЗВОДСТВА ПО ОБЕСПЕЧЕНИЮ ЭНЕРГИЕЙ, ГАЗОМ И ПАРОМ; КОНДИЦИОНИРОВАНИЮ ВОЗДУХА

январь-февраль 2023 г., %



■ Январь 2023 г. в % к январю 2022 г.

■ Январь-февраль 2023 г. в % к январю-февралю 2022 г.





ПРОИЗВОДСТВО ЭЛЕКТРО- И ТЕПЛОЭНЕРГИИ

январь-февраль 2023 г. в % к январю-февралю 2022 г.



Электроэнергия




109,0%



Пар и горячая вода



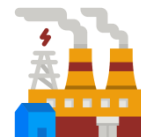
100,8%



Электроэнергия, произведенная
блок-станциями



113,0%



Энергия тепловая, отпущенная
электростанциями



100,1%



ИНДЕКСЫ ПРОИЗВОДСТВА ПО ВОДОСНАБЖЕНИЮ; ВОДООТВЕДЕНИЮ, ОРГАНИЗАЦИИ СБОРА И УТИЛИЗАЦИИ ОТХОДОВ, ДЕЯТЕЛЬНОСТИ ПО ЛИКВИДАЦИИ ЗАГРЯЗНЕНИЙ

январь-февраль 2023 г., %



83,4

ВОДОСНАБЖЕНИЕ; ВОДООТВЕДЕНИЕ,
ОРГАНИЗАЦИЯ СБОРА И УТИЛИЗАЦИИ
ОТХОДОВ, ДЕЯТЕЛЬНОСТЬ ПО
ЛИКВИДАЦИИ ЗАГРЯЗНЕНИЙ



102,2

Сбор и обработка сточных вод



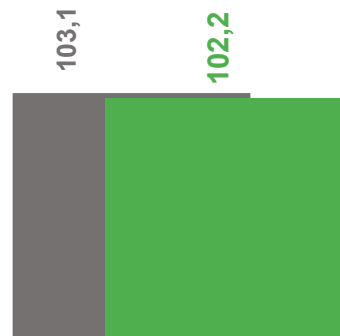
99,5

Забор, очистка и распределение воды



63,1

Сбор, обработка и утилизация
отходов; обработка вторичного
сырья



Сбор и обработка
Сточных вод



Забор, очистка и
распределение воды



ВОДОСНАБЖЕНИЕ;
ВОДООТВЕДЕНИЕ,
ОРГАНИЗАЦИЯ СБОРА
И УТИЛИЗАЦИИ ОТХОДОВ,
И ДЕЯТЕЛЬНОСТЬ ПО
ЛИКВИДАЦИИ
ЗАГРЯЗНЕНИЙ



Сбор, обработка и
утилизация отходов;
обработка вторичного
сырья

■ Январь 2023 г. в % к январю 2022 г.

■ Январь-февраль 2023 г. в % к январю-февралю 2022 г.

